





















وضعیت تولیدات علمی کشور در موضوع داروسازی









رتبه ایران در موضوع داروسازی در Scopus بر اساس مقالات در سال ۲۰۱۸ میلادی

Country	↓ Documents	Citable documents	Citations	Self-Citations	Citations per Document	H index
1  China	21197	20392	13971	8921	0.66	219
2  United States	20612	18251	18222	8910	0.88	584
3  India	8245	7818	3499	1315	0.42	235
4  United Kingdom	5232	4618	5041	1533	0.96	384
5  Germany	4804	4368	3878	1244	0.81	324
6  Japan	4714	4414	2436	826	0.52	266
7  Italy	3984	3676	4320	1615	1.08	257
8  Iran	3136	2957	2589	1398	0.83	125
9  France	3126	2837	2587	668	0.83	291

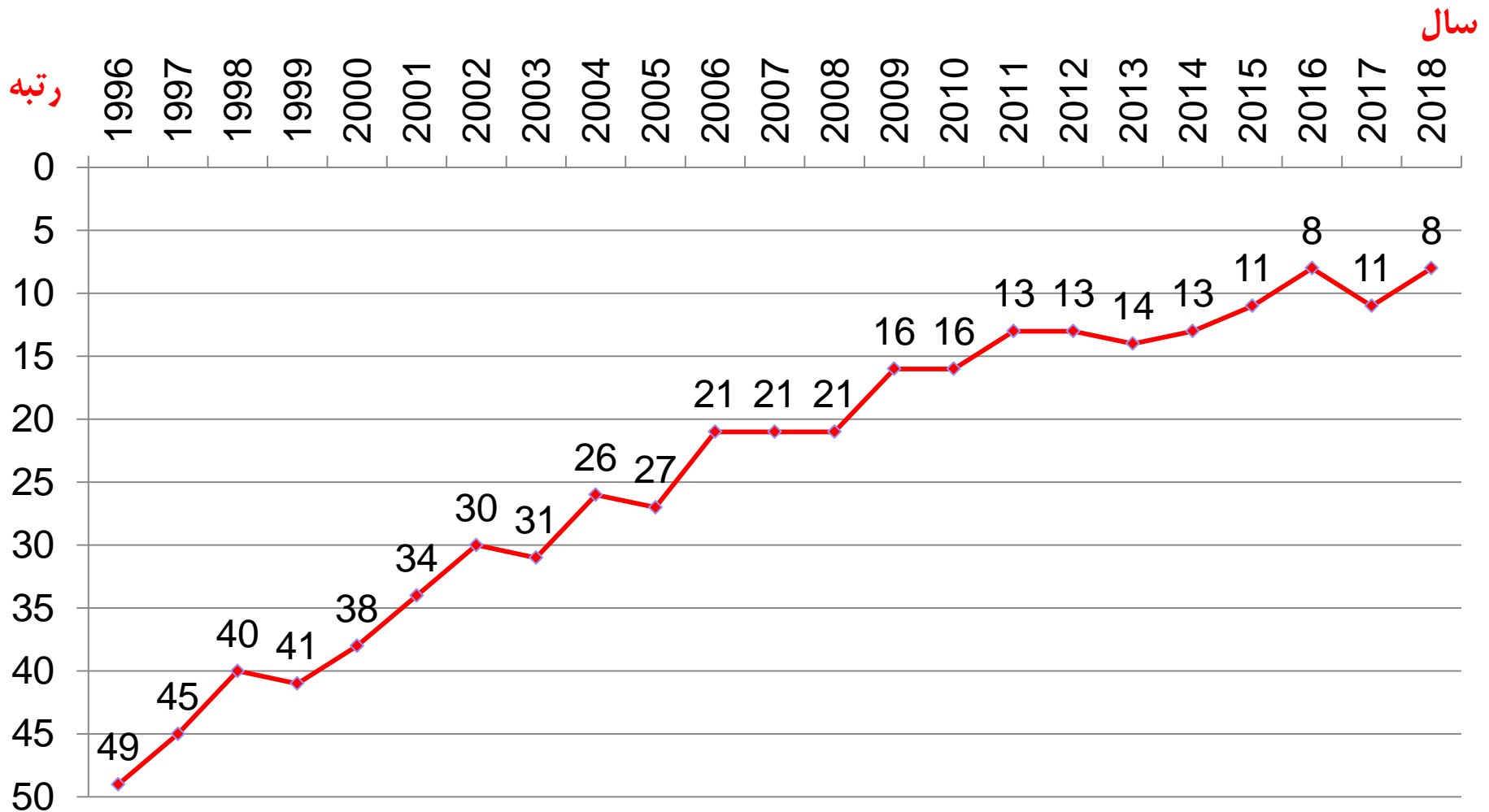
رتبه ایران در موضوع داروسازی در Scopus براساس استنادات در سال ۲۰۱۸ میلادی

Country	Documents	Citable documents	↓ Citations	Self-Citations	Citations per Document	H index
1  United States	20612	18251	18222	8910	0.88	584
2  China	21197	20392	13971	8921	0.66	219
3  United Kingdom	5232	4618	5041	1533	0.96	384
4  Italy	3984	3676	4320	1615	1.08	257
5  Germany	4804	4368	3878	1244	0.81	324
6  India	8245	7818	3499	1315	0.42	235
7  Iran	3136	2957	2589	1398	0.83	125
8  France	3126	2837	2587	668	0.83	291
9  Japan	4714	4414	2436	826	0.52	266

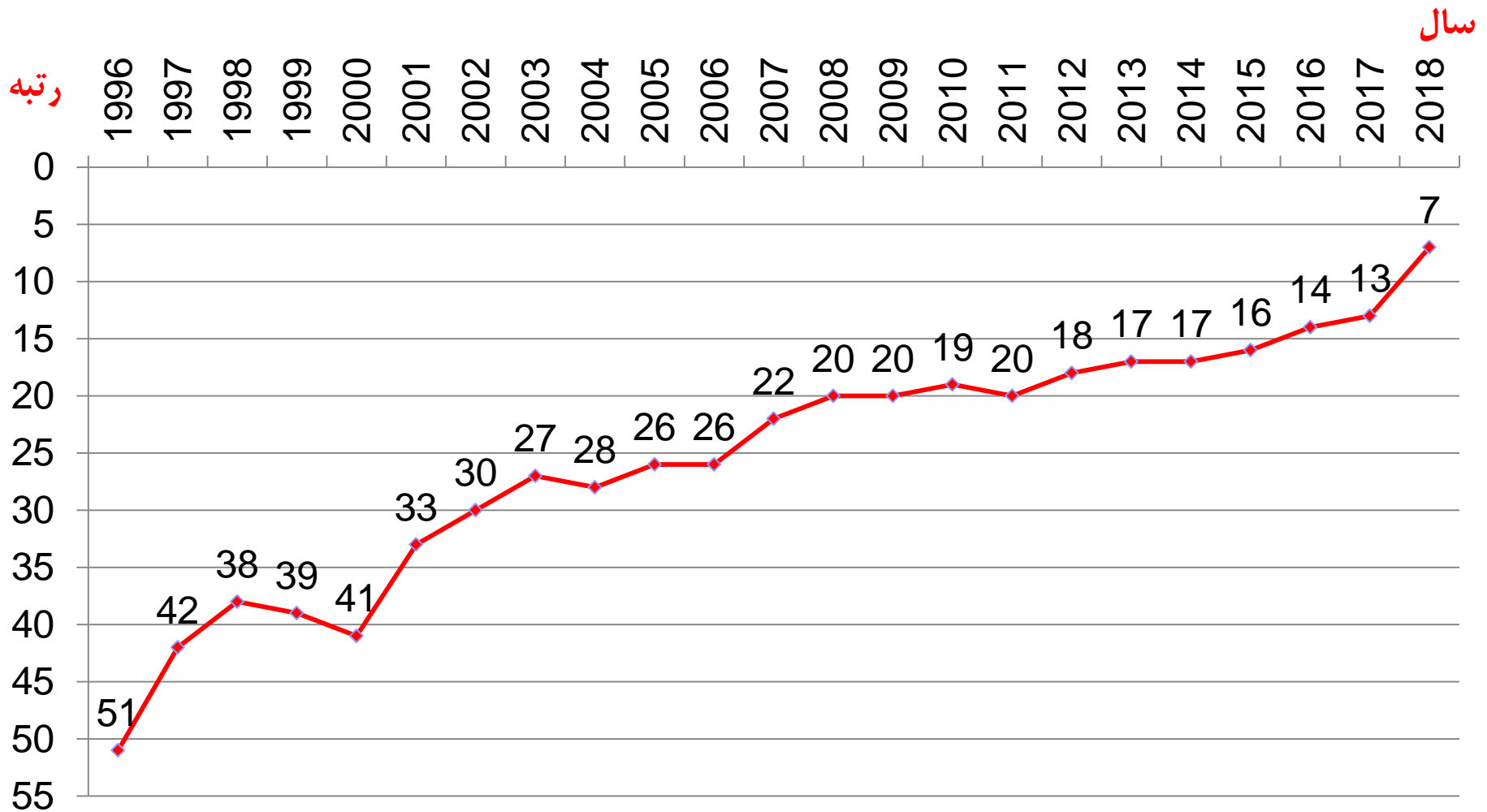
رتبه ایران در موضوع داروسازی در Scopus بر اساس h-index سالهای ۱۹۹۶ تا ۲۰۱۸

Country	Documents	Citable documents	Citations	Self-Citations	Citations per Document	↓ H index
29  Hong Kong	433	416	421	82	0.97	129
30  Greece	660	591	631	215	0.96	128
31  Iran	3136	2957	2589	1398	0.83	125
32  New Zealand	420	374	415	78	0.99	125
33  South Africa	716	680	560	170	0.78	122
34  Hungary	468	449	350	85	0.75	121
35  Egypt	1756	1685	1231	454	0.70	120
36  Thailand	849	819	506	131	0.60	118











روند تغییرات رتبه ایران در موضوع داروسازی در دنیا براساس تعداد مقالات مبتنی بر Scimago



روند تغییرات رتبه ایران در موضوع داروسازی در دنیا براساس تعداد استنادات در Scimago



رتبه دانشگاه علوم پزشکی تهران در موضوع داروسازی در نظام رتبه‌بندی شانگهای ۲۰۱۸

World Rank	Institution*	Country/Region	Total Score	Score on PUB <input type="button" value="▼"/>
51-75	Shanghai Jiao Tong University			80.7
51-75	Stony Brook University			29.9
51-75	Sun Yat-sen University			71.7
51-75	Tehran University of Medical Sciences			79
51-75	The University of Queensland			63.7
51-75	University of Barcelona			66.2
51-75	University of Basel			57.3
51-75	University of California, San Francisco			62.3
51-75	University of Graz			27.3
51-75	University of Michigan-Ann Arbor			69.1
51-75	University of Nottingham			43.3

رتبه جهانی کشور در موضوع داروسازی در نظام رتبه بندی ESI در November سال ۲۰۱۸ براساس تعداد استنادات مقالات پُر استناد

Total: 153	Countries/Regions	Web of Science Documents	Cites ▾	Cites/Paper	Top Papers
23	ISRAEL	140,088	2,248,160	16.05	2,382
24	SINGAPORE	120,814	2,239,594	18.54	3,081
25	RUSSIA	333,105	2,213,091	6.64	1,836
26	FINLAND	125,287	2,124,756	16.96	2,387
27	NORWAY	124,661	2,063,900	16.56	2,537
28	IRAN	267,465	2,054,001	7.68	1,817
29	TURKEY	271,903	1,986,337	7.31	1,509
30	HONG KONG	127,891	1,957,790	15.31	2,559
31	PORTUGAL	129,795	1,765,985	13.61	1,760
32	GREECE	114,564	1,652,766	14.43	1,825
33	IRELAND	80,561	1,425,594	17.70	1,754
34	NEW ZEALAND	91,363	1,391,074	15.23	1,655

رتبه جهانی دانشگاه‌های کشور در موضوع داروسازی در نظام رتبه بندی ESI در November سال ۲۰۱۸ براساس تعداد استنادات مقالات پُر استناد

Total: 846	Institutions	Countries/Regions	Web of Science Documents	Cites ▾	Cites/Paper
99	TEHRAN UNIVERSITY OF MEDICAL SCIENCES	IRAN	2,385	20,158	8.45
269	MASHHAD UNIVERSITY MEDICAL SCIENCE	IRAN	1,152	10,773	9.35
399	ISLAMIC AZAD UNIVERSITY	IRAN	1,243	7,719	6.21
450	SHAHID BEHESHTI UNIVERSITY MEDICAL SCIENCES	IRAN	1,139	7,083	6.22
467	TABRIZ UNIVERSITY OF MEDICAL SCIENCE	IRAN	866	6,869	7.93